



# DIAMONDS FOR PROFESSIONALS

[www.flooring-solutions.ch](http://www.flooring-solutions.ch)


## TINU'S FLOORING SOLUTIONS WERKZEUGE ZUR OPTIMALEN UNTERGRUNDVORBEREITUNG

Entfernen von Beschichtungen z.B. Epoxy, Spachtelmassen, Farbanstriche, Kleber usw., natürlich auch Sanierung aller Art Beton und Industrieestriche.

Aus einer Grundlage solider Forschung, Tests und Erfahrung bietet Tinu's ein nahezu einzigartiges Spektrum an Diamantwerkzeugen. Die Wahl der richtigen Werkzeuge ist entscheidend für das Ergebnis.

Unser Programm beinhaltet Stockwerkzeuge, PKD-Werkzeuge, PKD-Split-Werkzeuge, metallgebundene Segmente in verschiedenen Bindungen und Körnungen.

Durch diverse Adapterteller und Werkzeugaufnahmen können wir alle namhafte Schleifmaschinen sowie Handmaschinen bestücken.



# DIAMONDS FOR PROFESSIONALS

## PKD und PKD-Split Werkzeuge zum Abtragen und Entschichten

Unsere PKD-Segmente sind farblich gekennzeichnet, Maschinen mit Drehrichtung rechts (3 Scheiben-Maschine) sind schwarz eingefärbt, mit Drehrichtung links blau.

Wichtiger Hinweis: PKD-Werkzeuge haben eine Schnittrichtung. Z.B. Vierscheiben-Maschinen arbeiten mit zwei rechtsdrehenden und zwei linksdrehenden Schleifköpfen.

Die Werkzeuge werden auf die Beschaffenheit der Oberfläche abgestimmt, um optimale Leistung und Lebensdauer zu garantieren.

### Super PKD ohne Stützsegment

Erhältlich für links- und rechtsdrehende Maschinen.

Einsatzbereich: Zum Entfernen von Beschichtungen sowie Kleber aller Art von 3 bis 6 mm.

### Super PKD mit Stützsegment

Erhältlich für links- und rechtsdrehende Maschinen.

Einsatzbereich: Zum Entfernen von Beschichtungen und Klebern aller Art von 2 bis 4 mm.

5 PKD ohne Stütze



Linkslauf



Rechtslauf

5 PKD mit Stütze




Linkslauf



Rechtslauf

### Dogbone PKD-Split



Linkslauf



Rechtslauf




### Duo PKD Dogbone

Erhältlich für links- und rechtsdrehende Maschinen, Abtrag 3 bis 6 mm. Zum Entfernen von Bodenbeschichtungen, Kleberesten, Polyurethan. Bestens geeignet für elastische Materialien aller Art.



**Stark.  
Flexibel.  
Hochabrasiv.  
Effizient.  
Kostensparend.**

## T-Bone Doppel




Linkslauf



Rechtslauf

## T-Bone Single



Linkslauf



Rechtslauf

## T-Bone


Extrem großer PKD als Doppel sowie Single-Segment. Lieferbar für Maschinen mit Rechts- oder Linkslauf. Einsatzgebiete sind starke mineralische Klebereste z.B. Rückstände nach dem Entfernen von Fliesen etc.. Vorteil: das Werkzeug hinterläßt nur wenig Kratzspuren. Abtrag 3 bis 7 mm.

## 2 PKD mit und ohne Stütze

Erhältlich für Rechts- oder Linkslauf. Abtrag 1 bis 3 mm. Zum Entfernen von Bodenbeschichtungen, Anstrichen, Kleberesten und Versiegelungen, öffnen von Gußasphalt als erste Schleifstufe usw..

### Doppel - PKD

2 PKD ohne Stützsegment



Linkslauf



Rechtslauf

### Doppel - PKD

2 PKD mit Stützsteg




Linkslauf



Rechtslauf

2 PKD mit Stützsegment



Linkslauf



Rechtslauf



Linkslauf



Rechtslauf

2 PKD-Trapezform ohne Stütze




Linkslauf



Rechtslauf

## Ultra



## Ultra Oval



## PKD Split Fein MB



## PKD Split Grob MB HB



## Spezialwerkzeuge / Problemlöser für harte Oberflächen.

Einsatzbereich: Zum Abtragen von extrem harten Beschichtungen, Ausgleichsmassen und Beton.

## PKD Split-Werkzeuge Fein und Grob für die Untergrundvorbereitung.

Einsatzbereich: Entfernen von sämtlichen mineralischen Kleberesten, extrem weiche Oberflächen, sowie dauerelastische Beschichtungen usw..



Stockwerkzeuge ohne Teller

Stockwerkzeuge mit Teller

## Einsatzgebiete von Tinu's STOCKWERKZEUGEN

**Außenanlagen, Gehwege, Rutschfeste Betonflächen z.B. Schwimmbad-Außenbereiche usw..**

- Entfernen von harten Spachtelmassen und Epoxydharz.
- Untergrundvorbereitung und Sanierung auf Beton und Estrich.
- Herstellung von Untergründen für Neuverlegung, perfekte Haftzugwerte.
- Alternative zum Kugelstrahlen und Fräsen, die Oberflächenstruktur bleibt stabil.
- Dekorative Einsatzbereiche - Erstellung von rutschfesten, sowie optisch anspruchsvollen Oberflächen im Innen- und Außenbereich.

Erhältlich für verschiedene Maschinenhersteller, sowie in Größen von z.B. 180 mm, 200 mm, 230 mm und 270 mm.

## **Metallgebundene Diamantwerkzeuge mit Klettaufnahme für den Nassschliff mit 80 mm Durchmesser.**

Für zum Beispiel Beton, Naturstein und Fliesen. Ein weiteres Einsatzgebiet dieser Werkzeuge sind Flügelglätt-Maschinen zum Glätten von Beton.

Dazu finden Sie mehr Information in unserem Flyer Schleifen und Polieren mit Betonglätter.

### **Soft-Bond**

Körnung 30/40, 50, 60/80, 100, 120

### **Medium-Bond**

Körnung 30/40, 60/80, 120, 220, 400

### **Hard-Bond**


Körnung 30/40, 60/80, 120




# FÜR JEDEN EINSATZZWECK DIE RICHTIGE KÖRNUNG UND BINDUNG

Körnung	Sehr harter Beton			Hart und mittelharter Beton		Weicher Beton		
	Eckige Doppelsegmente					Runde Doppelsegmente		
	Silber XXHF	Weiss XHF	Gold VHF	Blau SMXB	Grau MB	Orange/Rot XSF	XX Schwarz	XXX Grün
						6		
14	14	14	14	14	14	14	16	16
20	20	20	20	20	20	20	20/25	20/25
30/40	30/40	30/40	30/40	30/40	30/40	30/40	30/40	30/40
60/80	60/80	60/80	60/80	60/80	60/80	60/80	60/80	60/80
120/150	120/150	120/150	120/150	120/150	120/150	120/150		


- Metallsegmente in großer Auswahl an verschiedenen Bindungen und Körnungen.
- Wir bieten unseren Kunden acht verschiedene Bindungen, von soft bis sehr hart.
- Durch eine einheitliche Farbgebung der jeweiligen Bindung ist es für den Anwender leicht, den jeweiligen Härtegrad farblich zuzuordnen.
- Die Körnungen (Grit) sind gut leserlich auf den Segmenten eingraviert. z.B. Korn 20.




Silber XXHF




Weiss XHF



Gold VHF



Blau SMXB




Grau MB



Orange/Rot XSF



XX Schwarz




XXX Grün

# Tinu's WERKZEUGE Für Handmaschinen

Erhältlich in den Bindungen Soft, Medium oder Hart.

Körnung von 16, 30, 60-80, 150



**Topfscheibe - Turbo**  
125, 180 mm

Bindungen Soft, Medium, Hart.  
Körnungen von 16, 30, 60-80  
und 150.



**Topfscheibe - HIS**  
125, 150, 180 mm.  
Z.B. Hilti - Flex

Bindungen Soft, Medium, Hart.  
Körnungen von 16, 30, 60-80  
und 150.



**Topfscheibe  
PKD-Split 125, 150, 180 mm**

Zur Untergrundvorbereitung aller Art.  
Entfernen von Kleber und Beschichtungen.



**Rissfräser**  
100 mm, 125 mm

Vorbereitung zur Reparatur von  
Rissen. Zum ausschleifen (vergrößern)  
von Rissen im Beton oder  
Estrich, hinterlässt eine V-Naht.



**PKD Typ III - Werkzeuge mit  
Stützsegmenten**

Zur Untergrundvorbereitung und  
zum Entfernen von dünneren Be-  
schichtungen, Anstrichen sowie  
Klebern usw.. Erhältlich in 125  
und 180 mm.



**PKD Typ I - Werkzeug**

Zur Entfernung von Epoxydharzen  
aller Art, Beschichtungen, Klebern  
usw.. Erhältlich in 125 und 180 mm.



**PKD Typ II - Werkzeug**

Entfernen Sie Epoxydharze aller  
Art, Beschichtungen, Kleber usw..  
Erhältlich in 125 und 180 mm .



**ULTRA**

Erhältlich in 125 mm, 150 mm für  
Hilti und 180 mm. Zum Entfernen  
(schleifen) von extrem harten Be-  
ton und Ausgleichsmassen.

# Tinu's WERKZEUGE Für Einscheiben-Maschinen

## Werkzeuge für Einscheiben-Maschinen in 250 mm z.B. Blastrac.

Erhältlich in den Bindungen Soft-Bond, Medium-Bond und Hart-Bond. Körnung (Grit) 30.


Weitere Körnungen auf Anfrage. Desweiteren gibt es eine PKD und eine Split-Bestückung.



SCHLEIFTELLER



PKD SPLIT



PKD


## Tinu's ADAPTERPLATTEN Für Maschinen aller namhaften Hersteller




Blastrac



HTC



Husquarna



Scanmaskin

Schnelle Montage und einfaches Handling.

**Vorteil:** Nach wie vor eigenes System nutzbar.

**Weitere Hersteller auf Anfrage.**

LOOKING



### Professionelle Fußbodenlösungen

- Fräsmaschinen, Bodenschleifmaschinen und Industriesauger
- Diamantwerkzeuge zur Untergrundvorbereitung sowie für Polierarbeiten
- Reinigungsmaschinen und Diamantpads
- Imprägnierungen und Betonhärter
- Reparaturmörtel MMA, Fugenmasse hochelastisch
- Hybrid-Dünnbeschichtung
- Terrazzoschulungen, Vorführungen vor Ort

Tinu's  
Flooring-Solutions GmbH  
Aareweg 15  
CH-2557 Studen

Martin Bigler  
Tel: +41794039526

E-Mail: [info@flooring-solutions.ch](mailto:info@flooring-solutions.ch)  
[www.flooring-solutions.ch](http://www.flooring-solutions.ch)



# DIAMONDS FOR PROFESSIONALS




[www.flooring-solutions.ch](http://www.flooring-solutions.ch)

## Aufnahmeteller für Klettwerkzeuge und Pad

125 mm

180 mm

230 mm



Mehr Informationen zu Maschinen  
und Werkzeugen unter Telefon

**+41794039526**

